

FINAL

Α.Σ. Πέρα **65 - 53** Ελευθερία Μοσχ.

57%	4 / 7	FT	10 / 10	100%
53%	20 / 38	2p	14 / 31	45%
30%	7 / 23	3p	5 / 27	19%
31 - 11	Rb	25 - 7		
12	Tu	10		

Referees: Κάρδαρης - Ουσταμπασίδης

Each Period	1st	2nd	3rd	4th
Α.Σ. Πέρα	17	18	17	13
Ελευθερία Μοσχ.	14	13	13	13

End of Period	1st	2nd	3rd	4th
Α.Σ. Πέρα	17	35	52	65
Ελευθερία Μοσχ.	14	27	40	53



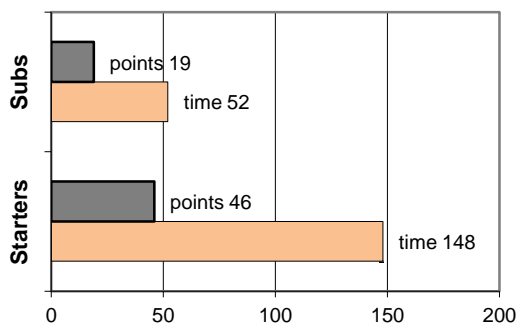
Coach: Π. Γκαναβίας - Φέρτης Ηλ.

Α.Σ. ΠΕΡΑ

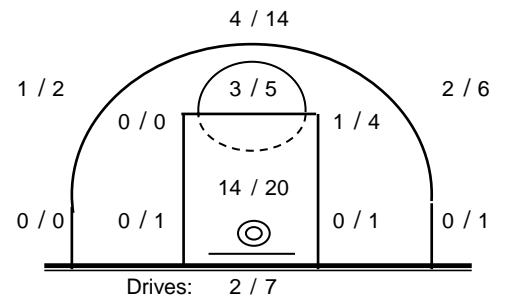
Fast Breaks 4 / 4

# Player	Time (min)	Points	Ft	2p	3p	+/-	Rebs de	of	As	St	Tu	Bl	Fouls Wo	Co	Rkg*
4 Βαρδάλος Ηλίας	36	0	0 / 0	0 / 3	0 / 5	7	7	2	6	0	1	1	4	2	7
5 Βελισσαράκος Ι.	12	3	0 / 0	0 / 0	1 / 1	15	3	1	2	0	1	0	0	1	8
6 Καλούδης Π.	17	7	0 / 0	2 / 5	1 / 2	7	0	0	4	0	1	0	0	0	6
7 Απτικός Ανθ.	7	4	0 / 0	2 / 3	0 / 0	5	2	0	0	0	1	2	1	0	6
8 Μπίρμπας Νέκτ.	30	8	0 / 2	1 / 1	2 / 8	5	8	1	4	1	1	1	3	1	14
9 Αναγνώστου Ηλ.	7	1	1 / 2	0 / 3	0 / 0	-7	1	1	0	0	2	0	1	3	-
10 Πετρόπουλος Ν.	21	7	0 / 0	2 / 2	1 / 1	5	4	1	1	1	2	0	2	5	12
11 Μαρούλης Δ.	27	16	0 / 0	8 / 15	0 / 0	12	6	3	0	1	1	3	2	2	21
12 Παναγόπουλος Κ.	1	0	0 / 0	0 / 0	0 / 0	-1	0	0	0	0	0	0	0	0	-
13 Μακρυγιάννης Θρ.	34	15	3 / 3	3 / 4	2 / 4	8	0	2	3	0	1	1	2	3	17
14 Καρτζόγλου Ι.	6	4	0 / 0	2 / 2	0 / 1	7	0	0	1	0	0	0	0	1	-
15 Λούκας Ι.	2	0	0 / 0	0 / 0	0 / 1	-3	0	0	0	0	0	0	0	0	-
Team							0	0			1	1	0		
1st quarter		17	0 / 0	7 / 12	1 / 6		8	5	4	1	3	2	4	3	24
2nd quarter		18	2 / 2	5 / 8	2 / 6		8	2	6	1	4	3	2	6	27
3rd quarter		17	0 / 0	4 / 9	3 / 6		8	1	6	1	4	1	4	4	22
4th quarter		13	2 / 5	4 / 9	1 / 5		7	3	5	0	1	2	6	5	17
Final Stats	200	65	4 / 7	20 / 38	7 / 23	60	31	11	21	3	12	8	16	18	90
			57%	53%	30%			42							

Starters- Subs ratio



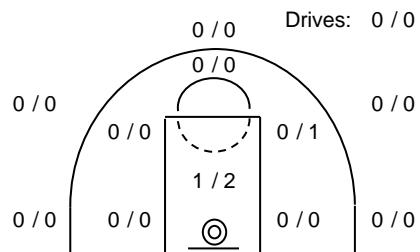
Shot Chart



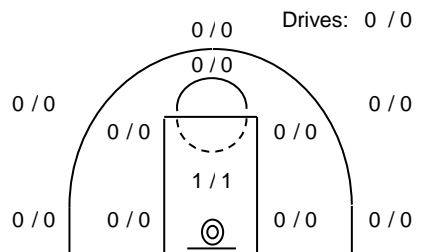
*Ranking= Pts+Rebs+As+St+B-Mished Shots-Tu (Time Played>7min.)

Offense Analysis:

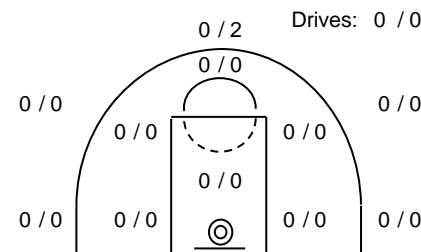
Play performance:



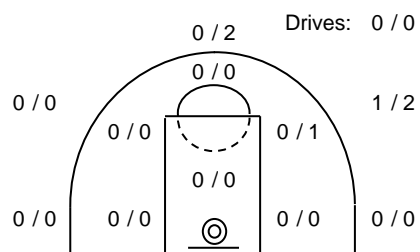
Κίνηση Points: 2
 Played Fouls won: 0
 4 times Turnovers: 1



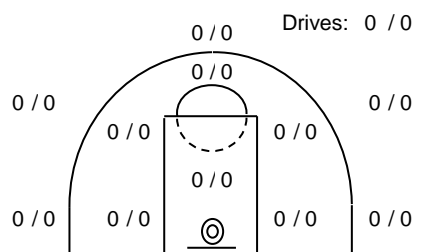
Choise Points: 2
 Played Fouls won: 0
 1 times Turnovers: 0



1 Points: 0
 Played Fouls won: 0
 2 times Turnovers: 0



2 πάνω Points: 3
 Played Fouls won: 0
 5 times Turnovers: 0



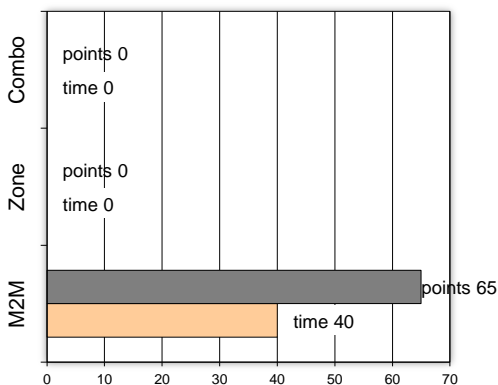
A Points: 0
 Played Fouls won: 0
 0 times Turnovers: 0

Notes:

Against Defense Types:

Turnovers:

Fast breaks:



Έγιναν 12 λάθη

1 ήταν χρονικές υπερβάσεις,
0 ήταν παραβάσεις γραμμών,
9 ήταν λάθη κατοχής και
2 ήταν βήματα ή μεταφορά.

Επετεύχθησαν 4 αιφνιδιασμοί

3 ήταν πρωτεύοντες
0 ήταν δευτερεύοντες
1 προήλθαν από λάθος
 του αντιπάλου

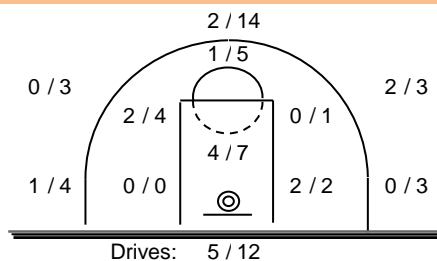
Πραγματοποιήθηκαν συνολικά 77 επιθέσεις, με απόδοση 0.84 έναντι 73 επιθέσεων των αντιπάλων.

Defense Analysis:

Ελευθερία Μοσχ.

4	Ζαρκαδούλας Α.	14	-4
5	Τσατσάνης Π.	0	
6	Παυλιάς Δ.	11	
7	Δέλλιος Θ.	2	
8	Πέττας Δ.	10	
9	Μαυρίδης Στ.	0	
10	Τζαφέρης Χρ.	3	
11	Κόλλιας Ηλ.	6	
12	Πέτσης Στ.	4	
13	Παντέρμος Κ.	0	
14	Τσαραπατσάνης Γ.	3	-1
15	Γεωργίου Λ.	0	

Opponent's shot chart



Defense Types Performance

